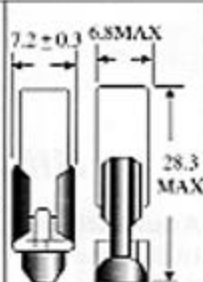
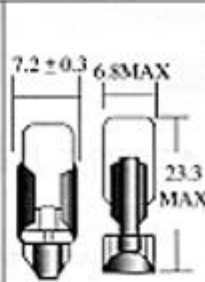
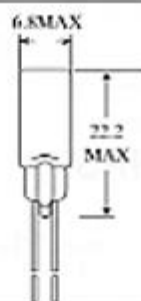


T-2**MINIATURE LAMPS****Applications:
Indicator
Switchboard****Pilot**

LINE NO.	DESIGN		EFC	LIFE (HRS.)	FILAMENT SHAPE	WIRE TERMINAL	SLIDE NO.5 BASE	SLIDE NO.5 BASE
	VOLTS	AMPS						
1	4.0	.040	200	10000	C-6	PE 4ES	PE 4ESB	
2	5.0	.040	225	8000	C-6	PE 5ES	PE 5ESB	
3	5.0	.120	1600	2500	C-2V		PE 5SLB	
4	6.0	.040		10000	C-2F	PE 6ES	PE 6ESB	
5	6.0	.120	1700	2500	C-2V		PE 6SLB	
6	6.0	.140	550	20000	C-2F			PE 6PSB
7	10.0	.010	-	50000	C-2F	PE 10AS	PE 10ASB	
8	10.0	.017	-	20000	C-2V		PE 10CSB	
9	10.0	.035	450	10000	C-6	PE 10ES	PE 10ESB	
10	12.0	.040	650	7500	C-2V	PE 12ES	PE 12ESB	
11	12.0	.170	2000	12000	C-2F			PE 12PSB
12	16.0	.040	800	7500	C-2F	PE 16ES	PE 16ESB	
13	18.0	.040	850	5000	C-2F	PE 18ES	PE 18ESB	
14	24.0	.040	850	8000	C-2F	PE 24ES	PE 24ESB	
15	24.0	.073	3000	10000	C-2F			PE 24PSB
16	28.0	.040	1500	6000	C-2F	PE 28ES	PE 28ESB	
17	28.0	.040	1600	5000	C-2F			PE 28PSB
18	48.0	.040	3000	5000	CC-2F	PE 48ES	PE 48ESB	
19	48.0	.050	1800	10000	CC-2F			PE 48PSB
20	60.0	.050	2200	7500	CC-2F			PE 60PSB
21	120.0	.025	1200	7500	CC-3A			PE 120PSB
22	155.0	.025	1200	10000	CC-3A			PE 155PSB

All dimensions are in mm.